

**SNCP**

60, rue Auber
94408 Vitry-sur-Seine Cedex

Tél. : +33 1 49 60 57 57


Fax : +33 1 45 21 03 50

www.lecaoutchouc.com

info@lecaoutchouc.com

T

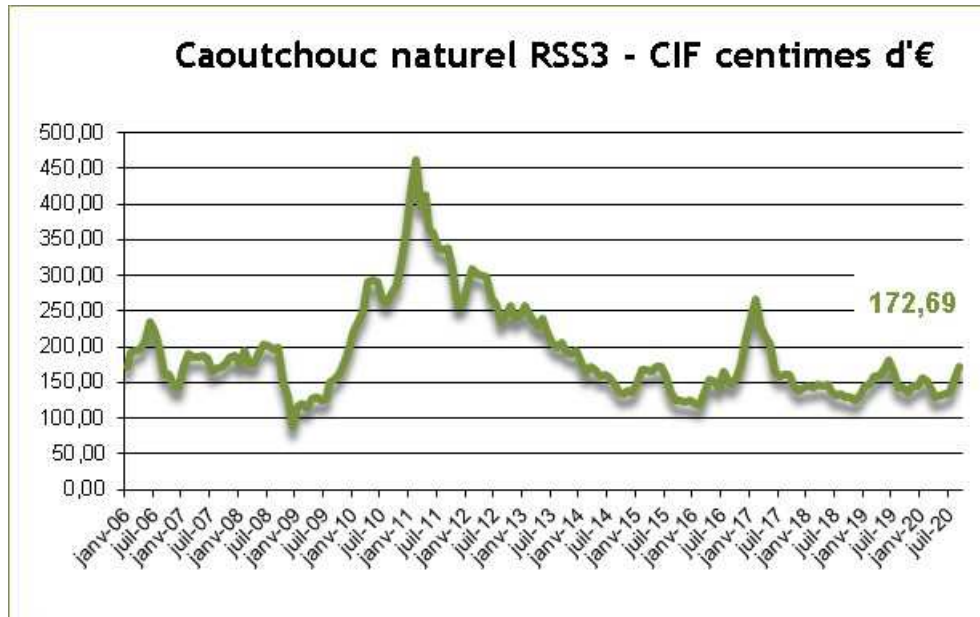
**ableau de bord
matières premières
« caoutchouc »
octobre 2020**



Prix et indices de prix :
- gommes brutes
- mélanges caoutchoucs

NR Caoutchouc naturel

(47 % de la consommation mondiale de caoutchouc en 2019)



Source : SNCP-Reuters – en centimes d'euros le kilo CIF – RSS3
Dernière observation septembre 2020

	NR en euros
2010 / 2009	97 %
2011 / 2010	27 %
2012 / 2011	-24 %
2013 / 2012	-19 %
2014 / 2013	-30 %
2015 / 2014	-3 %
2016 / 2015	+3 %
2017 / 2016	+21 %
2018 / 2017	-26 %
2019 / 2018	11 %
9 mois 2020 / 9 mois 2019	-7 %
septembre 2020 en base 100 = 2009	122



NR Caoutchouc naturel

Cours mensuels extrêmes depuis janvier 2008

- le + haut : 462,15 centimes d'euros le kg (février 2011)
- le + bas : 89,49 centimes d'euros le kg (décembre 2008)
- écart max / min : 370 %

SR Caoutchoucs synthétiques

(53 % de la consommation mondiale de caoutchoucs en 2019)

Indices de prix pétrole brut, fuel lourd et monomères

	12 derniers mois / 12 précédents	3 derniers mois / 3 précédents	octobre 2020 en base 100 = 2009
Brent en \$ US (*)	-29 %	47 %	66
Fuel lourd Rotterdam en € (**)	-43 %	-16 %	86
Ethylène – Contrat Europe en €	-16 %	13 %	103
Propylène – Contrat Europe en €	-20 %	15 %	115
Butadiène – Contrat Europe en €	-33 %	19 %	66
Styrène – Contrat Europe en €	-20 %	9 %	93

Sources : ECN, ICIS, DGEC, INSEE

(*) septembre 2020

(**) juillet 2020

Indices de prix gommes brutes, noir de carbone, TPV et TPE Données en euros

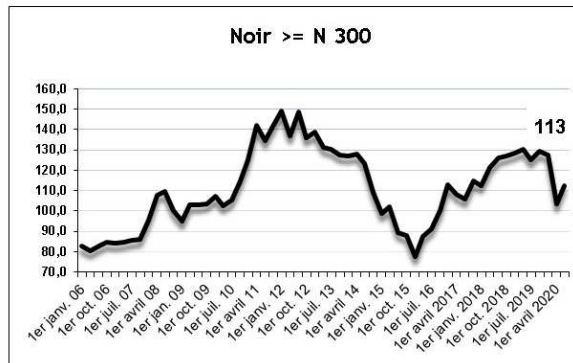
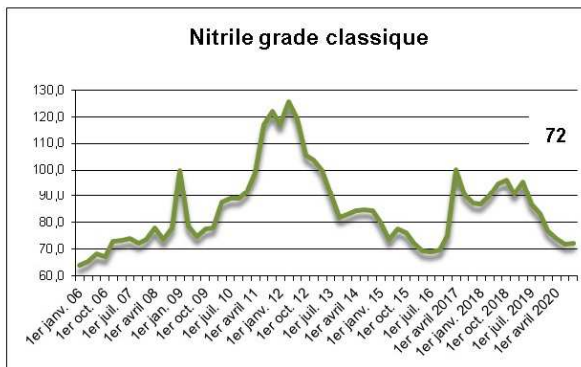
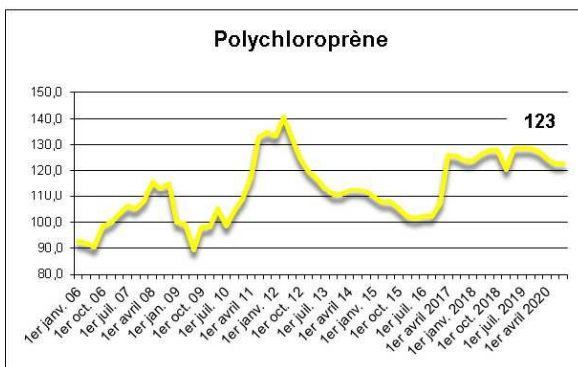
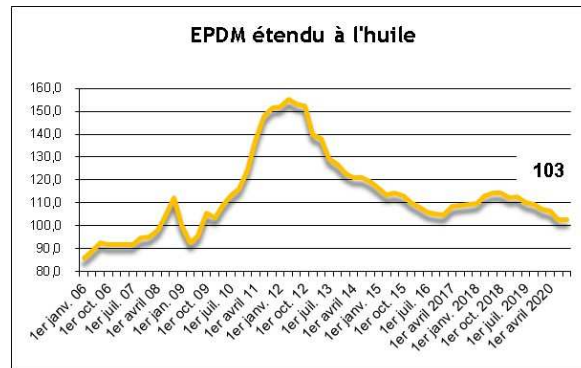
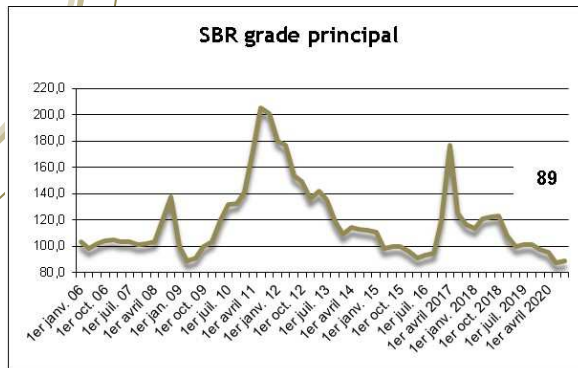
	Cumul glissant 12 mois	3 derniers mois / 3 précédents	octobre 2020 en base 100 = janvier 2009
Caoutchoucs synthétiques			
SBR	-10 %	2 %	89
EPDM étendu à l'huile	-6 %	0 %	103
NBR	-17 %	1 %	72
CR	-2 %	0 %	123
Noir de carbone (N> 300)	-8 %	9 %	113
TPV (*)	-11 %	-20 %	100
TPE (**)	-12 %	-2 %	126

Source : SNCP – Enquête auprès d'un échantillon représentatif de fabricants de pièces techniques en caoutchouc – ICIS

(*) Dernière observation juillet 2020

(*) Base 100 = janvier 2016 – dernière observation : décembre 2019

Indices de prix gommés brutes et noir de carbone Évolution 2006 - 2020



Source : SNCP – Dernière observation T4 2020 (octobre 2020) – Indice base 100 = janvier 2009 - Les données relatives aux prix des caoutchoucs synthétiques et du noir de carbone sont issues de l'enquête conduite, chaque trimestre, par le SNCP auprès d'un échantillon représentatif de fabricants de pièces techniques en caoutchouc



Tableau de bord
matières premières
« caoutchouc »

Indices de prix mélanges caoutchoucs

	À base de NR	À base de SBR	À base d'EPDM	À base de CR	À base de NBR
Au 1 ^{er} janvier 2014	129	114	120	112	108
Au 1 ^{er} avril 2014	122	117	121	114	108
Au 1 ^{er} juillet 2014	118	117	122	114	108
Au 1 ^{er} octobre 2014	105	115	120	114	107
Au 1 ^{er} janvier 2015	105	111	113	110	103
Au 1 ^{er} avril 2015	102	99	110	108	97
Au 1 ^{er} juillet 2015	107	101	112	108	102
Au 1 ^{er} octobre 2015	95	99	109	105	98
Au 1 ^{er} janvier 2016	88	95	106	102	94
Au 1 ^{er} janvier 2016	88	95	106	102	94
Au 1 ^{er} avril 2016	90	89	101	100	87
Au 1 ^{er} juillet 2016	93	93	102	102	93
Au 1 ^{er} octobre 2016	94	95	102	102	93
Au 1 ^{er} janvier 2017	120	115	105	107	98
Au 1 ^{er} avril 2017	131	162	112	125	116
Au 1 ^{er} juillet 2017	102	122	114	125	110
Au 1 ^{er} octobre 2017	103	115	112	123	108
Au 1 ^{er} janvier 2018	103	114	113	123	111
Au 1 ^{er} avril 2018	98	119	114	126	112
Au 1 ^{er} juillet 2018	101	123	118	128	118
Au 1 ^{er} octobre 2018	102	124	119	128	119
Au 1 ^{er} janvier 2019	102	113	119	122	116
Au 1 ^{er} avril 2019	103	107	120	129	117
Au 1 ^{er} juillet 2019	104	109	119	130	119
Au 1 ^{er} octobre 2019	99	107	116	129	113
Au 1 ^{er} janvier 2020	101	106	116	128	114
Au 1 ^{er} avril 2020	98	103	114	125	112
Au 1 ^{er} juil. 2020	97	91	103	121	106
Au 1 ^{er} oct. 2020	105	95	107	122	110

Source SNCP - Base 100 au 1er janvier 2009 – en euros

Les indices de prix mélanges caoutchoucs sont calculés par le SNCP sur la base de formules types (% gomme, % noir, % plastifiant) et des données recueillies auprès des services d'achats d'un panel représentatif des entreprises du secteur du caoutchouc industriel (cf indices de prix gommes brutes p. 4)

